




Gutachtliche Stellungnahme


Nr. 45-40/12.115

Grundlagen	DIN EN 1627-1630:2011-09 Prüfbericht 45-39/12, Gutachtliche Stellungnahme 45-40/12, Gutachtliche Stellungnahme 45-40/12.112
Auftraggeber	Aug. Winkhaus GmbH & Co. KG D-48291 Telgte
Produkt	Einbruchhemmendes Fenster RC1N
In Erweiterung der o.g. Grundlagen werden folgende Variante mit den Komponenten/ Bauteilen ...	1-flg. und 2-flg. Elemente (mit oder ohne Pfosten/Kämpfer und Varianten) Beschlagvarianten (activPilot Concept, activPilot Select) Scheibensicherung (Verklebung der Scheibe und Verklebung der Glashalteleiste) Größen (Breite von 350mm bis 1.725mm und Höhe von 230mm bis 2500mm) Profile (aluplast, Gealan, Inoutic, Rehau, Profine, KBE, Trocal, Kömmerling, Salamander, Schüco, VEKA)
zugelassen. Vorausgesetzt wird die sonstige Baugleichheit des einbruchhemmenden Elements.	
Datum des Gutachtens	17. Dezember 2015
Umfang des Gutachtens	1 Seite Deckblatt, 2 Seiten Gutachten und mitgeltende Zeichnungen: activPilot Seite 1 bis 134 von 2015-12
Zusatzbedingungen zu diesem Gutachten	Die gutachtliche Stellungnahme hat 3 Jahre Gültigkeit. Sie darf nicht verändert und nur als Ganzes veröffentlicht werden.

Unterschrift


Oliver Troska, Dipl.-Ing. (FH)
Institutsleiter




Sascha Holz, gepr. Techniker
Stellv. Institutsleiter

Institutsleitung: Oliver Troska, Dipl.-Ing. (FH)



Technische Bewertung

Zusätzlich zu dem im Kurzbericht 45-39/12 beschriebenen 2-flg. Stulpflügel D/DK-Fenster werden folgende Bauarten und Abweichungen gutachtlich zugelassen:

Bauarten

Gegenüber dem geprüften Fensterelement werden 1-flg. Fenster und 2-flg. Stulpfenster mit oder ohne Pfosten/Kämpfer mit Stulpgetriebe oder mit zweiter Griffolive entsprechend Anlage C-3 und C-6.0 zugelassen.

Beschlag

Alternativ zu dem geprüften Beschlag werden die Beschläge activPilot Concept und activPilot Select entsprechend Anlage C-3 zugelassen.

Scheibensicherung

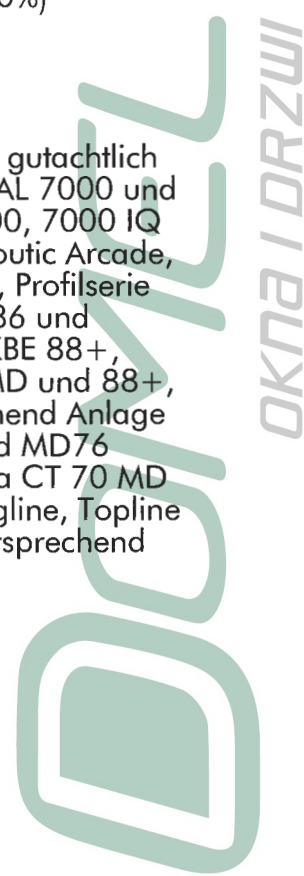
Gegenüber der geprüften Scheibensicherung werden zwei Varianten der Falzgrundverklebung und eine Variante der Glashalteleistenverklebung entsprechend Anlage C-4 zugelassen.

Größen

Abweichend von der im Kurzbericht zugelassenen Flügelfläche von 0,85m² bis 1,48m² werden Flügelflächen von 0,09m² bis 1,90m² zugelassen. Hierbei ist zu beachten, dass die Maße der Verriegelungen aus den Ecken (+5% / -20%) gemessen bis Mitte Verriegelung und die Maße von Verriegelung zu Verriegelung (+5% / -30%) eingehalten werden.

Profile

Alternativ zu der der geprüften Profilsérie Aluplast Energeto 4000 werden gutachtlich auch die Varianten der Profilsérie Aluplast IDEAL 4000, IDEAL 5000, IDEAL 7000 und IDEAL 8000 entsprechend Anlage C-6.1, Profilsérie Gealan S7000, S8000, 7000 IQ Plus und Gealan 8000 IQ Plus entsprechend Anlage C-6.2, Profilsérie Inoutic Arcade, Elite, Prestige, Prestige Passivhaus und Eforte entsprechend Anlage C-6.3, Profilsérie Rehau Brillant Design, Brillant Design MD, Thermo Design, Euro Design 86 und Geneo entsprechend C-6.4, Profilsérie Profine KBE 70 AD, KBE 70 MD, KBE 88+, Profilsérie Kömmerling EuroFutur Classic, EuroFutur Elegance, Eurofutu MD und 88+, Profilsérie Trocal 88+, InnoNova_70.A5 und InnoNova_70.M5 entsprechend Anlage C-6.5, Profilsérie Salamander 3D, 3Ds, Streamline 76, Blue Evolution und MD76 entsprechend Anlage C-6.6, Profilsérie Schüco Corona CT 70 AS, Corona CT 70 MD und Corona SI 82 entsprechend Anlage C-6.7 und Profilsérie VEKA Swingline, Topline AD, Softline 70 AD, Softline 70 MD, Softline 82 und Alphaline 90 MD entsprechend Anlage C-6.8 zugelassen.





Mitgeltende Bedingungen

Vorausgesetzt wird die sonstige Baugleichheit der Elemente wie in den o.g. Grundlagen beschrieben.

Die gutachtliche Stellungnahme hat 3 Jahre Gültigkeit. Sie kann verlängert werden, wenn sich die Prüfungsgrundlage und/oder das geprüfte Produkt nicht ändern. Sie darf nicht verändert und nur als Ganzes veröffentlicht werden.

42551 Velbert, den 17. Dezember 2015

